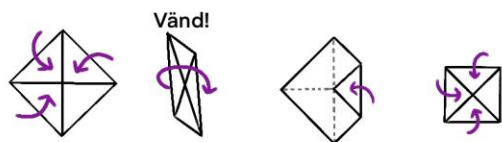
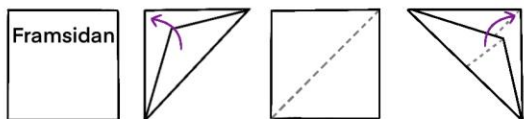
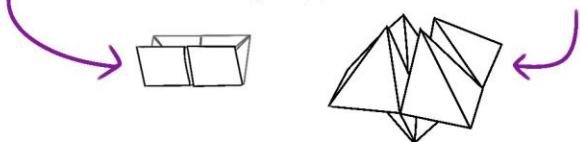


# VÄNLIGA LOPPAN



Vik ihop den. Få in fingrarna under varje hörn, detta kan vara lite trixigt. Loppan ska se ut som sista bilden.



Klipp ut och vik loppan enligt instruktionen ovan.

Skapad av Linnéa Björkman,  
med bilder från pixabay.com  
För användning i samband med Läslovet.



**Skriv och skicka ett brev till någon**

**Ge någon en high five**

**Skapa något och ge bort i present**

**Säg någonting snällt till någon**

**Tipsa någon om en bok du gillar**

**Säg något snällt till dig själv**

**Gå ut och plocka skräp**

**Leende smittar**

**In a world where you can be anything - be kind**